





LINEA PREVENTIVA ESPANSI

MATERASSI ANTIDECUBITO RSFT - RSFT/D - RLOW



Superfici antidecubito in poliuretano espanso, omologati con cover in classe 1IM

LINEA PREVENTIVA ESPANSI



MATERASSO RSFT

Materasso antidecubito in poliuretano espanso
Ventilato con struttura a piramide tronca
Adattabile ai movimenti di letti articolati, disponibile a sezione unica o a più sezioni

Materasso preventivo in poliuretano espanso con densità 30 Kg/m^3 , con struttura a tronchi di piramide sulla faccia superiore che permette una migliore aerazione riducendo i rischi di macerazione cutanea. La sua composizione garantisce nel tempo una riduzione ottimale delle pressioni di contatto e un buon comfort dell'utilizzatore. Le caratteristiche del materiale permettono alla superficie di sorreggere il peso del paziente, adeguandosi alla sua forma ed evitando il fenomeno del bottom out.

SCHEMA TECNICA RSFT

Materiale imbottitura	Poliuretano espanso (densità 30 Kg/m^3) ignifugo
Struttura	A tronchi di piramide sulla faccia superiore, disponibile in un'unica sezione o diviso in più sezioni
Caratteristiche fodera bielastica	Parte sopra: poliestere/poliuretano, parte sotto: poliestere/PVC(antiscivolo) Tessuto bielastico con ioni d'argento, impermeabile ai liquidi e traspirante al vapore acqueo, facilmente sanificabile, ignifugo, antibatterico e antimicotico
Caratteristiche fodera tessuto	Materiale: 100% poliestere Tessuto fasciato flame retardant, facilmente removibile con chiusura a cerniera su 3 lati.
Dimensioni (cm)	Standard: $195 \times 85 \times 14$ cm, altre misure disponibili su richiesta
Comportamento al fuoco	Materasso ignifugo omologato in classe 1IM
Conformità	Marcatura CE – Direttiva Dispositivi Medici 93/42/CEE
Garanzia	2 anni





Management System
ISO 9001:2008
EN ISO
13485:2012



www.tuv.com
ID 9105025193

LINEA PREVENTIVA ESPANSI



MATERASSO RSFT/D

Materasso antidecubito in poliuretano espanso a densità differenziate
Formato da una struttura portante con sponde laterali di contenimento e da un inserto in poliuretano espanso con canalizzazione orizzontale
Adattabile ai movimenti di letti articolati, disponibile a sezione unica o a più sezioni.



Materasso preventivo in poliuretano espanso a due densità in cui lo strato superiore ad alta resilienza garantisce uno scarico ottimale delle forze di compressione sulla cute dell'utente. Si adegua perfettamente alle curve del corpo garantendone così un supporto ideale ed un'ottima riduzione pressoria aumentando il comfort dell'utente.

SCHEMA TECNICA RSFT/D

Materiale imbottitura	Strato superiore: Polietere ad alta resilienza ignifugo Strato inferiore: Poliuretano espanso (densità 30 Kg/m ³) ignifugo
Struttura	A due densità: vasca con sponde laterali di contenimento, inserto con canalizzazione orizzontale
Caratteristiche fodera bielastica	Parte sopra: poliestere/poliuretano, parte sotto: poliestere/PVC(antiscivolo) Tessuto bielastico con ioni d'argento, impermeabile ai liquidi e traspirante al vapore acqueo, facilmente sanificabile, ignifugo, antibatterico e antimicotico
Dimensioni (cm)	Standard: 195x85x17 cm, altre misure disponibili su richiesta
Comportamento al fuoco	Materasso ignifugo omologato in classe 1IM
Conformità	Marcatura CE – Direttiva Dispositivi Medici 93/42/CEE
Garanzia	2 anni



LINEA PREVENTIVA ESPANSI



MATERASSO RLOW

Materasso antidecubito in poliuretano espanso a lenta memoria
Formato da una struttura portante con sponde laterali di contenimento e da un inserto a lenta memoria adattabile ai movimenti di letti articolati, disponibile liscio o con lavorazione ondulata.

Materasso preventivo in poliuretano espanso in cui lo strato superiore a lenta memoria si adatta al peso e alla temperatura corporea dell'utente e consente un'ottimale distribuzione delle pressioni garantendo uno scarico delle forze di compressione sulla cute.

Si adegua perfettamente alle curve del corpo aumentando il comfort dell'utilizzatore.

SCHEDA TECNICA RLOW

Materiale imbottitura	Strato superiore: Poliuretano espanso a lenta memoria ignifugo Strato inferiore: Poliuretano espanso (densità 30 Kg/m ³) ignifugo
Struttura	A due densità: vasca con sponde laterali di contenimento, inserto a lenta memoria disponibile liscio o ondulato
Caratteristiche fodera bielastica	Parte sopra: poliestere/poliuretano, parte sotto: poliestere/PVC(antiscivolo) Tessuto bielastico con ioni d'argento, impermeabile ai liquidi e traspirante al vapore acqueo, facilmente sanificabile, ignifugo, antibatterico e antimicotico
Dimensioni (cm)	Standard: 195x85x14 cm, altre misure disponibili su richiesta
Comportamento al fuoco	Materasso ignifugo omologato in classe 1IM
Conformità	Marcatura CE – Direttiva Dispositivi Medici 93/42/CEE
Garanzia	2 anni

